


MIRKA



Комплексное решение Mirka для полировки корпуса судна



Полировка корпуса судна вместе с Mirka

Используйте систему полировки Mirka для восстановления корпуса судна. Вы эффективно и безопасно удалите любую въевшуюся грязь вокруг ватерлинии и восстановите первоначальный блеск.

ГЛУБОКАЯ ОЧИСТКА И ПОЛИРОВКА КОРПУСА СУДНА



ШЛИФОВАНИЕ

Удаление стойких загрязнений корпуса судна

1. Смочите диск Abralon 2000 небольшим количеством воды из пульверизатора. Сохраняйте диск влажным в процессе всей операции.
2. Шлифуйте, не оказывая чрезмерного давления машинкой на поверхность, используя только вес инструмента. Шлифуйте поверхность, пока она не станет матовой.
3. Продолжайте шлифовать диском Abralon 4000, пока поверхность не начнет становиться глянцевой.



ПОЛИРОВКА


Удаление царапин

1. Полируйте пастой Polarshine 35 и диском из овчины до тех пор, пока поверхность не станет блестящей. Чтобы предотвратить перегрев поверхности, полируйте со скоростью не выше 1500 - 2000 об/мин.
2. Удалите остатки полировальной пасты очищающей салфеткой из микрофибры.

ЛЕГКАЯ ПОЛИРОВКА



ПОЛИРОВКА




ФИНИШНАЯ ПОЛИРОВКА

1. Полируйте пастой Polarshine 10 и желтым рельефным поролоновым полировальником.
2. Удалите остатки полировальной пасты очищающей салфеткой из микрофибры.



ЗАЩИТА

1. Нанесите на поверхность пасту Polarshine 3 или жидкий воск Polarshine Liquid Nano Wax.
2. Равномерно распределите пасту салфеткой по обрабатываемой поверхности.
3. Отполируйте поверхность салфеткой из микрофибры.



ФИНИШНАЯ ПОЛИРОВКА



ЗАЩИТА

ЗАЩИТА



НАНЕСЕНИЕ ВОСКА (МАШИННАЯ ПОЛИРОВКА)



НАНЕСЕНИЕ ВОСКА (ВРУЧНУЮ)

ООО "Мирка Рус"

www.mirka.ru ▪ sales.ru@mirka.com ▪ Тел. +7 (812) 640-27-77

