




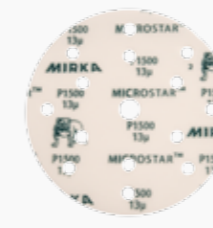







































Подготовка поверхности		Нанесение шпатлевки		Нанесение грунта		Нанесение базового слоя ЛКП/лака	
Удаление старого ЛКП до металла	Шлифование шпатлевки	Подготовка поверхности к нанесению грунта	Шлифование грунта	Понижение риски, матирование зоны перехода	Обработка зоны перехода	Удаление дефектов	Полировка
<p>Удалите старое ЛКП в зоне ремонта, используя диск P80 или P120. Для расшлифовки границ используйте диск P180.</p>	<p>Для выравнивания участка используйте полоску P80 или P120. Для понижения риски и расшлифовки границ - P180-P240.</p>	<p>Шлифуйте участок с выходом за границы диском P320 с мягкой прокладкой. Для обработки кромок используйте Goldflex-Soft P320 или Mirlon Total VF.</p>	<p>Для выравнивания грунта используйте полоски P320-P400. Обработайте кромки и труднодоступные участки Goldflex-Soft P500.</p>	<p>Шлифуйте диском P500 с мягкой прокладкой или используйте Gold Soft P500. Обработайте кромки и труднодоступные участки Goldflex-Soft P600.</p>	<p>Используйте диск Abralon® 1000 с увлажнением или диск Polarstar®/ Microstar® с мягкой прокладкой. На зонах перехода используйте Mirlon Total® UF.</p>	<p>Используйте Microstar® P1200-P1500 с мягкой прокладкой, затем Abralon® 3000 с увлажнением. Для удаления пылевых включений используйте Polarstar SR 5-7.</p>	<p>Полируйте со скоростью не выше 1500 об/мин. Используйте рекомендуемую комбинацию полировальных паст Polarshine и дисков в зависимости от типа ЛКП.</p>
<p>Abranet/Abranet Ace P80 - P180</p> 	<p>Abranet/Abranet Ace P80 - P240</p> 	<p>Abranet/Abranet Ace P320</p> 	<p>Abranet/Abranet Ace P320 - P400</p> 	<p>Abranet/Abranet Ace P500</p> 	<p>Microstar P800-P100</p> 	<p>Microstar P1200- P2500</p> 	<p>Грубая полировка: Polarshine 35</p> 
<p>Autonet P80 - P180</p> 	<p>Autonet P80 - P240</p> 	<p>Autonet P320</p> 	<p>Autonet P320 - P400</p> 	<p>Autonet P500</p> 	<p>Abralon 1000</p> 	<p>Polarstar P800- P1500</p> 	<p>Универсальная полировка: Polarshine 10</p> 
<p>Gold P80 - P180</p> 	<p>Gold P80 - P240</p> 	<p>Gold P320</p> 	<p>Gold P320 - P400</p> 	<p>Gold P500 или Gold Soft P500</p> 	<p>Mirlon Total UF - P1500 MF - P2500</p> 	<p>Abralon 2000 - 3000</p> 	<p>Удаление голограмм: Polarshine 5</p> 
<p>Abranet Ace HD P80</p> 	<p>Проявочная пудра Dry Guide Coat</p> 	<p>Goldflex-Soft P320</p> 	<p>Goldflex-Soft P500</p> 	<p>Goldflex-Soft P600 - P800</p> 	<p>Защитная прокладка</p> 	<p>Polarstar SR 32мм SR7 - P2500 SR5 - P3000</p> 	<p>Защита поверхности: Polarshine Liquid Nano Wax</p> 
<p>Q.Silver Ace P80</p> 		<p>Mirlon Total VF - P360</p> 	<p>Мягкая прокладка</p> 				
 <p>Mirka®DEROS</p>	 <p>Mirka®PROS</p>	 <p>Mirka®OS</p>	 <p>Ручные шлифовальные блоки</p>	 <p>Mirka®DE 1230</p>	 <p>Mirka®AROS-B</p>	 <p>Mirka®AOS</p>	 <p>Mirka®PS 1437</p>