

La durabilité en chiffres

Ce rapport de développement durable recense nos initiatives et réussites économiques, environnementales et sociales.

CONTENU

Généralités

Environnement

Durabilité

LE MOT DE NOTRE PRÉSIDENT



LA RESPONSABILITÉ EST AU CŒUR DE L'IDENTITÉ DE MIRKA ET FAIT PARTIE INTÉGRANTE DE NOS OPÉRATIONS.

L'objectif de la stratégie d'entreprise de Mirka est une croissance profitable à long terme, qui nous permettra également d'assurer un développement durable.

À mesure que les marchés se mondialisent, notre responsabilité va croissant. On remarque notamment que l'environnement et la sécurité sur le lieu de travail, ainsi que l'importance de la responsabilité environnementale prennent de plus en plus d'ampleur dans notre collaboration avec chacune de nos parties prenantes. Nous souhaitons travailler de manière proactive pour la responsabilité d'entreprise et devenir un pionnier du développement durable dans notre secteur.

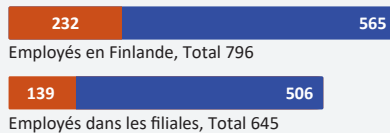
Ces dernières années, nous avons particulièrement investi pour développer la santé et la sécurité au travail, et notre objectif est d'atteindre zéro accident sur chacune de nos unités de travail.

Nous souhaitons également nous investir dans le développement des environnements professionnels de nos clients, en leur offrant des solutions globales de ponçage sans poussière novatrices et des ponceuses ergonomiques.

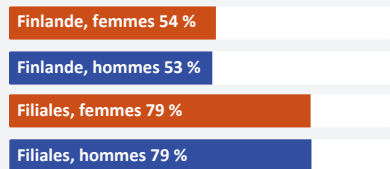
Nous tenons également à améliorer de manière continue notre responsabilité environnementale en utilisant des énergies et des matières premières plus écologiques.

EFFECTIFS

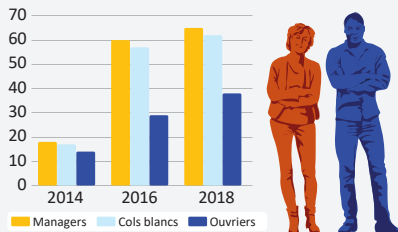
RÉPARTITION HOMMES/FEMMES 2018



APPRÉCIATIONS DES PERFORMANCES 2018



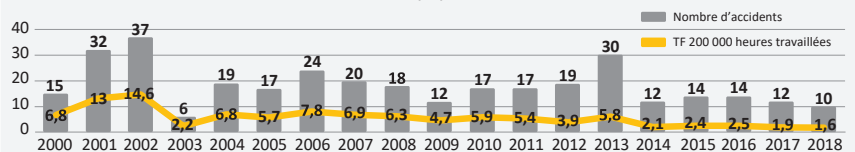
HEURES DE FORMATION/GROUPE D'EMPLOYÉS



HEURES DE FORMATION DE LA MAIN-D'ŒUVRE PAR PERSONNE ET PAR AN



TAUX DE FRÉQUENCE DES ACCIDENTS DE TRAVAIL (TF) EN FINLANDE 2000 – 2018

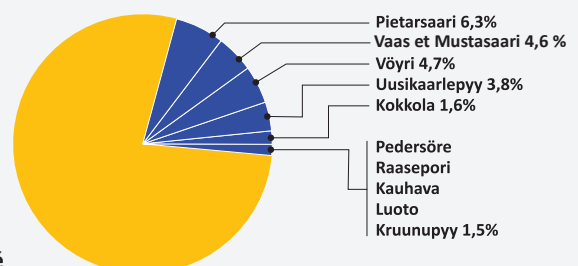


SOUTIEN AUX FOURNISSEURS LOCAUX 2018 (FINLANDE)

Nous utilisons autant que possible des fournisseurs locaux.

Dépense fournisseur par partenaire local 2018 (< 100 km de chacun de nos quatre sites de fabrication en Finlande)

22,5% du total dépensé

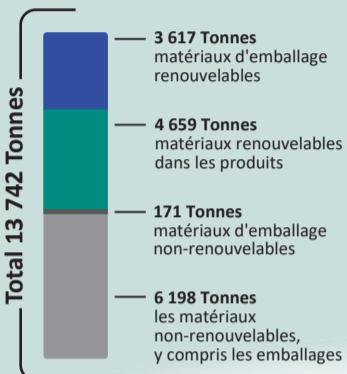
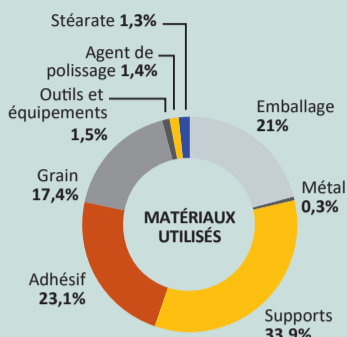


Pérennité écologique

Chez Mirka, nous tenons à améliorer de manière continue notre responsabilité environnementale en utilisant des énergies et des matières premières plus écologiques.

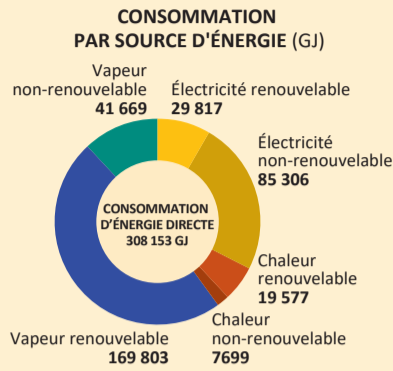
MATÉRIAUX UTILISÉS 2018

8 276 (Tonnes) Renouvelables
6 198 (Tonnes) Non-renouvelables

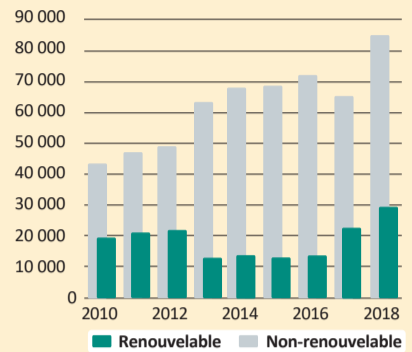


CONSUMMATION D'ÉNERGIE 2018

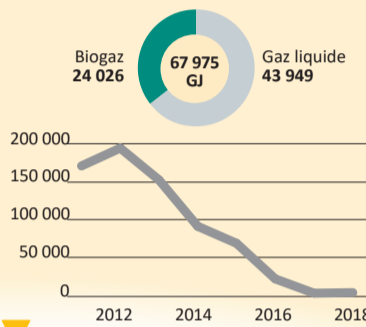
255 470 (GJ) Renouvelables
202 288 (GJ) Non-renouvelables



CONSUMMATION D'ÉLECTRICITÉ (GJ)

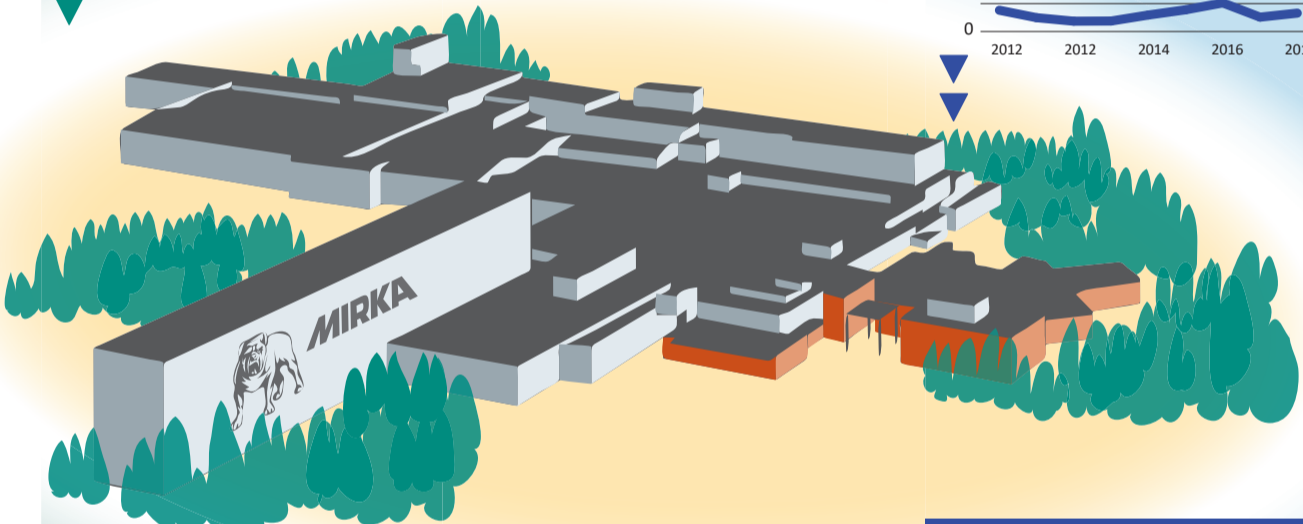
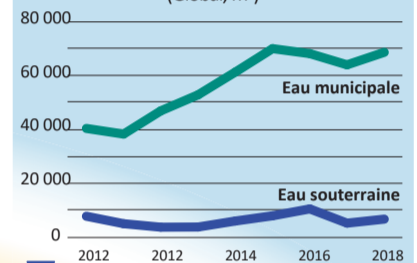


CONSUMMATION D'ÉNERGIE DIRECTE

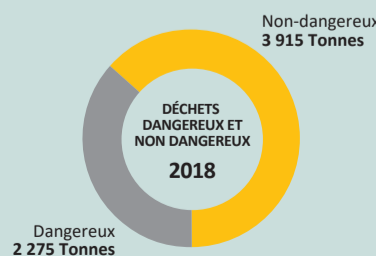
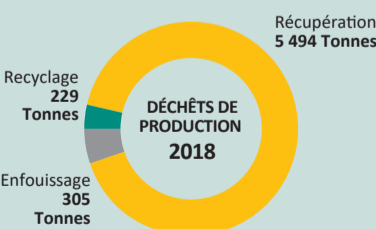
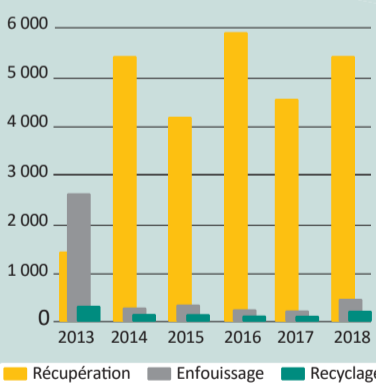


CONSUMMATION D'EAU : 75 266 (m³)

CONSUMMATION D'EAU POUR LA PRODUCTION (Global, m³)



QUANTITÉS ET GESTION DES DÉCHETS (Global, Tonnes)



DÉCHETS DE PRODUCTION 2018 : 6 028 TONNES

TONNES DE DIOXYDE DE CARBONE (CO₂)

	2017	2018
Jeppo		
Adven (biocarburant)	7 071	6 395
Propane	2 821	3 192
Electricité	5 036	5 033
Oravais		
Pétrole d'Adven	43	104
Electricité	1 122	1 349
Karis		
Propane	615	777
Electricité	529	604
Jakobstad		
Electricité	961	982
Belgique		
Electricité		109
Cafro		
Electricité		286

18 893 19 673

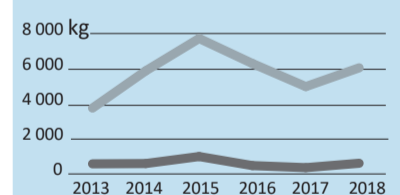
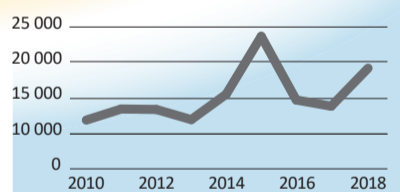


TONNES CO₂ DES VÉHICULES DE FONCTION 2018 (équivalent)

Finlande	144
Filiales	2 170

DIOXYDE DE CARBONE (CO₂) 2018 : 21 987 TONNES

EAUX USÉES (Global, m³)



EAUX USÉES 2018 : 17 187 (m³)

Un business rentable garantit un développement durable

De bons résultats financiers assurent une base stable pour notre responsabilité économique et sociale, ainsi que pour la réalisation et le développement de notre responsabilité environnementale. Notre objectif : un développement autosuffisant et durable de nos opérations.

VALEUR ÉCONOMIQUE DIRECTE CRÉÉE EN 2018

